



FICHA TÉCNICA TAPABOCAS ANTIFLUIDO

Fecha: 2020/06/21

Realizado por: Sebastián Buriticá; Director Comercial
Revisado por: Juan Felipe Buriticá; Director de Operaciones
Guillermo Buriticá; Gerente General

PRODUCTO: Tapaboca de uso no hospitalario.

TIPO: Antifluído Reutilizable de dos capas de protección.

AJUSTE FACIAL: Anatómico con sujetadores elásticos a los extremos para zona de las orejas. Cubre boca, nariz y barbilla.

TAMAÑO/TALLA: Grande

DIMENSIONES: Ancho: 24 cm; Alto: 15,3 cm.

OBSERVACIONES: No se considera dispositivo médico.


DESCRIPCIÓN: Tapaboca de dos capas antifluído reutilizable anatómico con sistema de fijación al rostro con dos bandas elásticas a los extremos para la zona de las orejas. Las capas interna y externa de protección están diseñadas a partir de un material especial con acabado antifluído (Poliéster Microfibra 100%), material que repele y/o disminuye la capacidad de absorción de líquidos y factores ambientales gracias a su tratamiento de protector textil.

Todo lo anterior, ensamblado con la resistencia y durabilidad del HILO EPIC-T24 de COATS CADENA ANDINA S.A. y finalmente confeccionado con toda la experiencia en manufactura textil de nuestro equipo FREEDOM.

INFORMACIÓN TÉCNICA

Material Antifluído

Proveedor Material: Textiles Risaralda S.A.



Nombre Material: Wembley PLUS

Composición Material: Poliéster Microfibra 100%.

Norma Utilizada: AATCC-20

Tipo Material: Material Tejido

Tipo de Acabado Material: Antifluído

Recomendación del proveedor del material antifluído respecto a su uso, lavado y reutilización:

- Certificado para elaborar prendas de la red hospitalaria, incluido producto de tapabocas reutilizable.
- Conserva el acabado antifluído hasta 40 lavadas, siguiendo las recomendaciones de uso. Luego de este número de lavadas el tapabocas puede seguir siendo utilizado pero ya no se asegura su protección antifluído.
- No requiere planchado. De hacerlo, únicamente alisar el tapabocas con la plancha a una temperatura no mayor a 30 grados centígrados. Utilizar tela adicional entre el tapaboca y la plancha.
- Lavado suave a mano o en máquina.
- Lavar únicamente con colores similares.
- No usar blanqueadores ni detergentes clorados.
- Lavar y secar a bajas temperaturas. Temperatura máxima 30 grados centígrados.
- No lavar en seco, ni utilizar limpiadores a base de solventes.
- No dejar residuos de detergente ya que éste neutraliza el efecto antifluído en la tela.

Ver anexo. Ficha Técnica Risaltex - Wembley PLUS.



Fecha: 2020/06/21
Realizado por: Sebastián Buriticá; Director Comercial
Revisado por: Juan Felipe Buriticá; Director de Operaciones
Guillermo Buriticá; Gerente General

INFORMACIÓN TÉCNICA

Hilo de costura



Proveedor Hilo: Coats Cadena Andina S.A.

Nombre Hilo: Coats® Epic™

Composición Hilo: Núcleo de Poliéster con Envoltura de Poliéster

Gama del Producto: T-24

Propiedades de resistencia del material:

Lavado a 60°C	(ISO 105 C10:2006 C(3))	Grado 4
Resistencia al agua	(ISO 105 E01:2010)	Grado 4
Resistencia al frote	(ISO 105 X12:2001)	Grado 4
Resistencia al hipoclorito	(ISO 105 N01:1993)	Grado 4
Resistencia al lavado en seco	(ISO 105 D01:2010)	Grado 4
Resistencia a la transpiración	(ISO 105 E04:2009)	Grado 4
Resistencia a la Luz Artificial	(ISO 105 B02:1994)	Grado 4

Ver anexo. Ficha Técnica Coats Cadena - Epic.

INFORMACIÓN RECURSO HUMANO

Equipo de Confección FREEDOM

Proveedor Confección: Guillermo Buriticá V. Y CIA LTDA - Manufacturas BUGUI.

Marca Registrada: Freedom

Breve Reseña: Somos una empresa pereirana dedicada al diseño, fabricación y comercialización de prendas de vestir femeninas que ha logrado posicionarse en el mercado colombiano desde 1989 a través de su marca de moda casual FREEDOM. Marca caracterizada por sus productos de alta calidad y su alto nivel de servicio al cliente.

Nuestro Equipo



Miriam Elise



Nohemi



Dany



Elyse



Eric Elena



Maria Elena



William



Yari



Rigoberto



Diana



Martha

Fecha: 2020/06/21

Realizado por: Sebastián Buriticá; Director Comercial
Revisado por: Juan Felipe Buriticá; Director de Operaciones
Guillermo Buriticá; Gerente General



REPRESENTACIÓN GRÁFICA DEL PRODUCTO

Tapaboca Antifluído

Apariencia Externa del Tapaboca



Apariencia Interna del Tapaboca



Muestra de Tapaboca



Tapaboca en uso





RECOMENDACIONES DE USO DEL TAPABOCAS

Ministerio de Salud Colombiano - La Salud es de Todos
Hoja 1.

La salud es de todos Minsalud

Recomendaciones para el uso del tapabocas de tela

1. Úsalo siempre en la misma orientación (nunca intercambies lados).
2. Lávalo muy bien antes de cada uso.

EvitaElCoronavirus

3. Para quitártelo, agarra únicamente las cuerdas y empujalo hacia adelante (no tocar la parte de tela de la máscara).

4. Lávale de inmediato las manos con agua y jabón.

¡Recuerda que son de uso individual!

EvitaElCoronavirus

La salud es de todos Minsalud

¿Cómo ponerte, usar, quitarte y desechar un tapabocas?

Antes de ponértelo...

- ▶ Lávate las manos con agua y jabón.

Al ponértelo...

- ▶ Cúbrete la boca y la nariz. No dejes espacios entre la cara y el tapabocas.

EvitaElCoronavirus

Mientras lo usas...

- ▶ Evita tocarlo. Si lo haces, lívate las manos con solución a base de alcohol o con agua y jabón.
- ▶ Cambia de tapabocas tan pronto esté húmedo y no reutilices los que son de un solo uso.

Al quitártelo...

- ▶ Hazlo sujetando las tiras o cauchos por detrás, sin tocar la parte delantera del tapabocas.
- ▶ Deséchalo inmediatamente en una bolsa de basura.
- ▶ Lávate las manos con agua y jabón.

EvitaElCoronavirus

La salud es de todos Minsalud

Que el uso del tapabocas no te haga olvidar las demás medidas de prevención del coronavirus

- ▶ Lávate las manos con frecuencia.
- ▶ Al toser o estornudar, cúbrete la boca con el brazo.

EvitaElCoronavirus

- ▶ Mantén el distanciamiento social (al menos 2 metros).
- ▶ Evita tocarte los ojos, la nariz y la boca.
- ▶ Respeta las medidas de aislamiento preventivo en casa.

EvitaElCoronavirus



RECOMENDACIONES DE USO DEL TAPABOCAS

Ministerio de Salud Colombiano - La Salud es de Todos
Hoja 2.

¡Recuerda!

Al retirar el tapabocas, **NO lo dejes sobre algún mueble o superficie, ya que así estás contaminando esa zona y aumentando el riesgo de contagio.**



EvitaElCoronavirus

La salud es de todos Minsalud

Cuando uses el tapabocas, **no debes estar quitándotelo y poniéndotelo. Esto resta efectividad en la prevención del contagio de COVID-19 y aumenta el riesgo de adquirir otras enfermedades.**



EvitaElCoronavirus

La salud es de todos Minsalud

Si vas a reutilizar o a desechar un tapabocas, **guárdalo en una bolsa donde no contamine objetos ni superficies y lávate las manos.**



EvitaElCoronavirus


La salud es de todos Minsalud

El uso de tapabocas no protege contra el coronavirus si no se usa correctamente y se acompaña del **lavado de manos frecuente y el distanciamiento físico.**




EvitaElCoronavirus

Asegúrate de que **cubran la nariz y la boca** y no queden espacios entre la cara y la tela.



Úsalo por un máximo de **6 horas.**



EvitaElCoronavirus